

# التجارة الخارجية غير النفطية

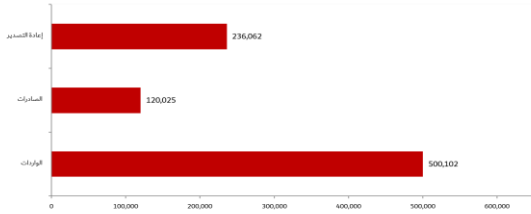
حتى الربع الثالث 2020 - إمارة دبي



## 1. التجارة الخارجية

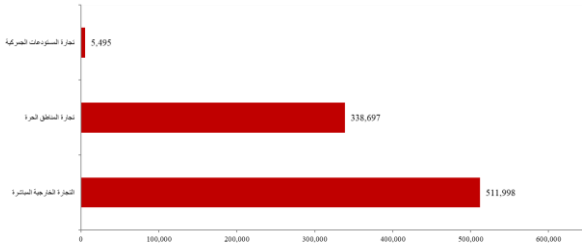
بلغ إجمالي قيمة التجارة الخارجية الغير نفطية لإمارة دبي 856 مليار درهم حتى الربع الثالث 2020.

### 1.1 التجارة الخارجية حسب النوع



- بلغت قيمة الواردات 500,102 مليون درهم حتى الربع الثالث 2020، حيث شكلت 58.4% من التجارة الخارجية.
- بلغت قيمة الصادرات 120,025 مليون درهم حتى الربع الثالث 2020، حيث شكلت 14.0% من التجارة الخارجية.
- بلغت قيمة اعادة التصدير 236,062 مليون درهم حتى الربع الثالث 2020، حيث شكلت 27.6% من التجارة الخارجية.

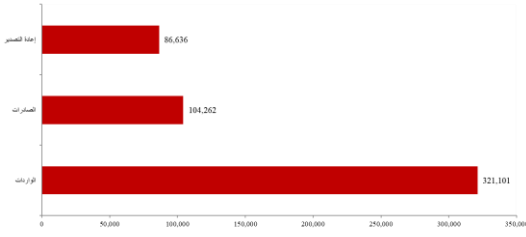
### 1.2 التجارة الخارجية حسب المنطقة



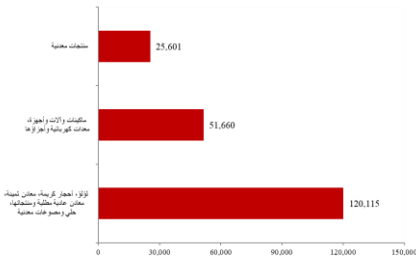
- بلغت قيمة التجارة الخارجية المباشرة 511,998 مليون درهم حتى الربع الثالث 2020، حيث شكلت 59.8% من التجارة الخارجية.
- بلغت قيمة تجارة المناطق الحرة 338,697 مليون درهم حتى الربع الثالث 2020، حيث شكلت 39.6% من التجارة الخارجية.
- بلغت قيمة تجارة المستودعات الجمركية 5,495 مليون درهم حتى الربع الثالث 2020، حيث شكلت 0.6% من التجارة الخارجية.

### 1.3 التجارة الخارجية المباشرة

- بلغت قيمة الواردات 321,101 مليون درهم حتى الربع الثالث 2020، حيث شكلت 62.7% من التجارة الخارجية المباشرة.
- بلغت قيمة الصادرات 104,262 مليون درهم حتى الربع الثالث 2020، حيث شكلت 20.4% من التجارة الخارجية المباشرة.
- بلغت قيمة إعادة التصدير 86,636 مليون درهم حتى الربع الثالث 2020، حيث شكلت 16.9% من التجارة الخارجية المباشرة.



#### أعلى قيم للواردات السلعية في التجارة الخارجية المباشرة (القيمة بالمليون)



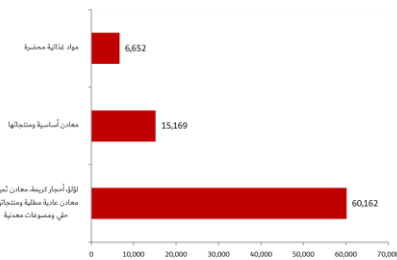
#### 1.3.1 واردات التجارة الخارجية المباشرة

- جاءت أعلى القيم لواردات التجارة الخارجية المباشرة حتى الربع الثالث 2020 في قيمة لؤلؤ، أحجار كريمة، معادن ثمينة، معادن عادية مطلية ومنتجاتها، حلي ومصوغات معدنية حيث بلغت 120,115 مليون درهم بنسبة مساهمة 37.4%، تلتها ماكينات وآلات وأجهزة، معدات كهربائية وأجزائها بقيمة بلغت 51,660 مليون درهم بنسبة مساهمة 16.1%، ثم منتجات معدنية بقيمة بلغت 25,601 مليون درهم بنسبة مساهمة 8.0%.

#### 1.3.2 صادرات التجارة الخارجية المباشرة

- جاءت أعلى القيم لصادرات التجارة الخارجية المباشرة حتى الربع الثالث 2020 في قيمة لؤلؤ، أحجار كريمة، معادن ثمينة، معادن عادية مطلية ومنتجاتها، حلي ومصوغات معدنية حيث بلغت 60,162 مليون درهم بنسبة مساهمة 57.7%، تلتها معادن أساسية ومنتجاتها بقيمة بلغت 15,169 مليون درهم بنسبة مساهمة 14.5%، ثم مواد غذائية محضرة بقيمة بلغت 6,652 مليون درهم بنسبة مساهمة 6.4%.

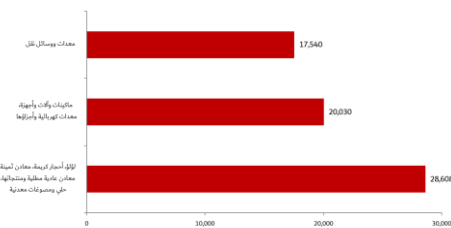
#### أعلى قيم للصادرات السلعية في التجارة الخارجية المباشرة (القيمة بالمليون)



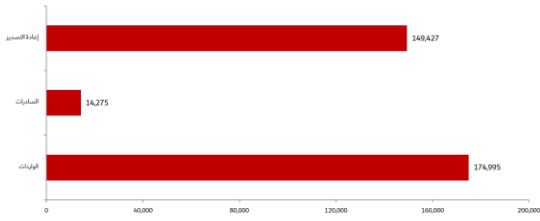
#### 1.3.3 إعادة تصدير التجارة الخارجية المباشرة

- جاءت أعلى القيم للسلع المعاد تصديرها في التجارة الخارجية المباشرة حتى الربع الثالث 2020 في قيمة لؤلؤ، أحجار كريمة، معادن ثمينة، معادن عادية مطلية ومنتجاتها، حلي ومصوغات معدنية حيث بلغت 28,608 مليون درهم بنسبة مساهمة 33.0%، تلتها ماكينات وآلات وأجهزة، معدات كهربائية وأجزائها بقيمة بلغت 20,030 مليون درهم بنسبة مساهمة 23.1%، ثم معدات ووسائل نقل بقيمة بلغت 17,540 مليون درهم بنسبة مساهمة 20.2%.

#### أعلى قيم للسلع المعاد تصديرها في التجارة الخارجية المباشرة (القيمة بالمليون)



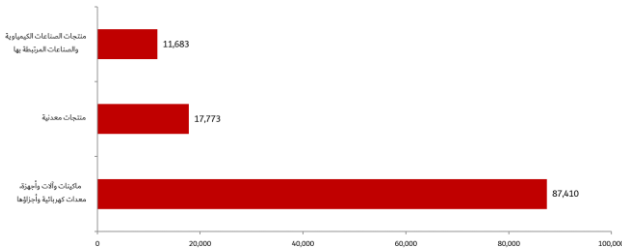
## 1.4 تجارة المناطق الحرة



- بلغت قيمة الواردات 174,995 مليون درهم حتى الربع الثالث 2020، حيث شكلت 51.7% من تجارة المناطق الحرة.
- بلغت قيمة الصادرات 14,275 مليون درهم حتى الربع الثالث 2020، حيث شكلت 4.2% من تجارة المناطق الحرة.
- بلغت قيمة إعادة التصدير 149,427 مليون درهم حتى الربع الثالث 2020، حيث شكلت 44.1% من تجارة المناطق الحرة.

### 1.4.1 واردات تجارة المناطق الحرة

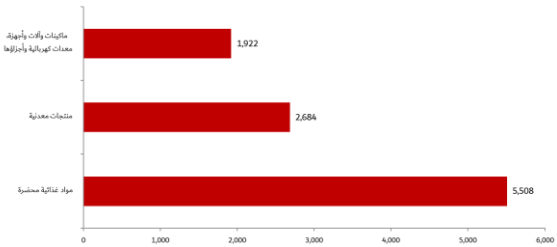
#### أعلى قيم للواردات السلعية في تجارة المناطق الحرة (القيمة بالمليون)



- جاءت أعلى القيم لواردات تجارة المناطق الحرة حتى الربع الثالث 2020 في ماكينات وآلات وأجهزة،معدات كهربائية وأجزاءها بقيمة بلغت 87,410 مليون درهم بنسبة مساهمة 50.0%، ثم منتجات معدنية حيث بلغت 17,773 مليون درهم بنسبة مساهمة 10.2%، تلتها منتجات الصناعات الكيماوية والصناعات المرتبطة بها بقيمة 11,683 مليون درهم بنسبة مساهمة 6.7%.

### 1.4.2 صادرات تجارة المناطق الحرة

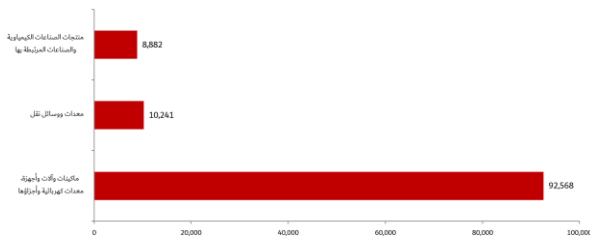
#### أعلى قيم للصادرات السلعية في تجارة المناطق الحرة (القيمة بالمليون)



- جاءت أعلى القيم للسلع الصادرة في تجارة المناطق الحرة حتى الربع الثالث 2020 في مواد غذائية محضرة بقيمة بلغت 5,508 مليون درهم بنسبة مساهمة 38.6%، ثم منتجات معدنية حيث بلغت 2,684 مليون درهم بنسبة مساهمة 18.8%، تلتها ماكينات وآلات وأجهزة،معدات كهربائية وأجزاءها بقيمة بلغت 1,922 مليون درهم بنسبة مساهمة 13.5%.

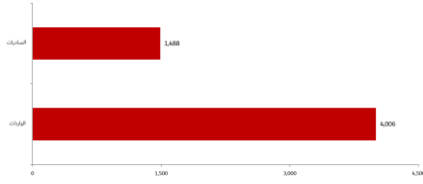
### 1.4.3 إعادة تصدير تجارة المناطق الحرة

#### أعلى قيم للسلع المعاد تصديرها في تجارة المناطق الحرة (القيمة بالمليون)



- جاءت أعلى القيم للسلع المعاد تصديرها في تجارة المناطق الحرة حتى الربع الثالث 2020 في ماكينات وآلات وأجهزة،معدات كهربائية وأجزاءها بقيمة بلغت 92,568 مليون درهم بنسبة مساهمة 61.9%، ثم معدات ووسائل نقل حيث بلغت 10,241 مليون درهم بنسبة مساهمة 6.9%، تلتها منتجات الصناعات الكيماوية والصناعات المرتبطة بها بقيمة بلغت 8,882 مليون درهم بنسبة مساهمة 5.9%.

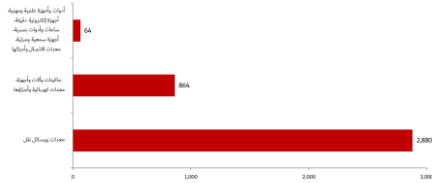
## 1.5 تجارة المستودعات الجمركية



- بلغت قيمة الواردات 4,006 مليون درهم حتى الربع الثالث 2020، حيث شكلت 72.9% من تجارة المستودعات الجمركية.
- بلغت قيمة الصادرات 1,488 مليون درهم حتى الربع الثالث 2020، حيث شكلت 27.1% من تجارة المستودعات الجمركية.

### 1.5.1 واردات تجارة المستودعات الجمركية

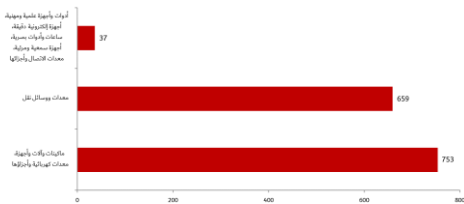
أعلى قيم للواردات السلعية في تجارة المستودعات الجمركية (القيمة بالمليون)



- جاءت أعلى القيم لواردات تجارة المستودعات الجمركية حتى الربع الثالث 2020 في معدات ووسائل نقل بقيمة بلغت 2,880 مليون درهم بنسبة مساهمة 71.9%، ثم ماكينات وآلات وأجهزة، معدات كهربائية وأجزاؤها بقيمة بلغت 864 مليون درهم بنسبة مساهمة 21.6%، تلتها أدوات وأجهزة علمية ومهنية، أجهزة إلكترونية دقيقة، ساعات وأدوات بصرية، أجهزة سمعية ومرئية، معدات الاتصال وأجزائها بقيمة 64 مليون درهم بنسبة مساهمة 1.6%.

### 1.5.2 صادرات تجارة المستودعات الجمركية

أعلى قيم للصادرات السلعية في تجارة المستودعات الجمركية (القيمة بالمليون)



- جاءت أعلى القيم للسلع الصادرة في تجارة المستودعات الجمركية حتى الربع الثالث 2020 في ماكينات وآلات وأجهزة، معدات كهربائية وأجزاؤها بقيمة بلغت 753 مليون درهم بنسبة مساهمة 50.6%، ثم معدات ووسائل نقل بقيمة بلغت 659 مليون درهم بنسبة مساهمة 44.3%، تلتها أدوات وأجهزة علمية ومهنية، أجهزة إلكترونية دقيقة، ساعات وأدوات بصرية، أجهزة سمعية ومرئية، معدات الاتصال وأجزائها بقيمة 37 مليون درهم بنسبة مساهمة 2.5%.

المصدر: جمارك دبي - بيانات أولية